

1月30日基礎SS(数理統計) ワークシート1
____組____番 氏名

●当初の自分の予想

●班分割時に自分の調べた内容

●調べた結果の結論(理由なども簡潔に)

●反省・課題

1月30日基礎SS(数理統計) ワークシート2

___組___番 氏名

①のグラフについて

・グラフの詳細(何年の度数でとったか、など)

・その値で調べた理由・根拠

②のグラフについて

・グラフの詳細(何年の度数でとったか、など)

・その値で調べた理由・根拠

③のグラフについて

・グラフの詳細(何年の度数でとったか、など)


・その値で調べた理由・根拠

④のグラフについて


・グラフの詳細(何年の度数でとったか、など)

・その値で調べた理由・根拠


① 予想される値:



② 予想される値:



③ 予想される値:



④ 予想される値:

